

大连汽车职业技术学院



2025届毕业生就业质量年度报告

目录

contents

学校概况	1
报告说明	2
第一篇 毕业生就业基本情况	3
一、毕业生的规模和结构	3
二、毕业去向落实率及毕业去向	4
三、就业单位分布	6
四、继续深造	8
第二篇 就业质量相关分析	9
一、专业相关度	9
二、工作满意度	10
三、毕业生发展成长度	11
第三篇 就业对教育教学的反馈	13
一、母校的满意度和推荐度	13
二、对就业创业服务工作的评价	14
第四篇 用人单位评价	17
一、对毕业生的评价	17
二、用人单位对学校就业服务工作的评价	18

学校概况

大连汽车职业技术学院是经辽宁省人民政府批准、国家教育部备案的省属全日制普通高等职业院校。开设汽车制造与试验技术、新能源汽车技术、智能网联汽车技术、飞机机电设备维修、交通运营管理、新能源装备技术等 26 个专业。

学院办学条件优越。拥有先进的教学仪器和设备，设有现代化的汽车故障检测诊断实训中心、航空模拟舱、新能源实训中心等，各类硬件设备一应俱全。学院现有教职员工 384 人，专任教师 321 人，其中副高级以上教师 65 人，占专任教师总数 20.25%， “双师型” 教师 176 人，占专任教师总数 54.83%。

学院高度重视就业工作，成效显著。目前学院已经与东风汽车、奇瑞汽车、长城汽车、北京新能源汽车、吉利汽车、中升集团、海尔集团、风神物流、京东物流、中国铁路、中国平安、泰盈科技等 42 家企业签订联合培养协议。

我院学生可通过专升本至辽宁工业大学、辽宁工程技术大学、沈阳航空航天大学、大连工业大学等全日制本科继续深造学习。学院设有大学生预征青年培训班，一年两征，实施准军事化管理，让学生能够在学院内圆梦军营。助力学生放飞梦想，考取军官，携笔从戎，扎根军营，实现人生价值。

报告说明

本报告数据来源于两个方面：

1.辽宁省大学生智慧就业创业云平台。数据统计截止日期为 2025 年 8 月 31 日。使用数据主要涉及毕业生的规模和结构、毕业去向落实率、毕业去向、就业流向等。

2.第三方数据调查公司（鹰谷睿科）调研数据。调研面向全校 2025 届毕业生，调研起止时间 2025 年 9 月 25 日至 2025 年 11 月 12 日，毕业生有效问卷回收率为 60.59%，用人单位共回收 29 份有效答卷；使用数据涉及就业相关分析、教育教学的反馈及用人单位评价部分。

第一篇 毕业生就业基本情况

一、毕业生的规模和结构

1. 总毕业生人数

学校 2025 届毕业生共 1766 人。

2. 各学院结构

学校 2025 届毕业生分布在 6 个学院，其中汽车工程学院的毕业生人数最多，占比为 36.86%，其次是碳中和学院，占比为 27.24%。

表 1- 2025 届毕业生的学院分布

序号	学院	人数	比例
1	汽车工程学院	651	36.86%
2	碳中和学院	481	27.24%
3	经济管理学院	366	20.72%
4	航天工程学院	166	9.40%
5	文化艺术学院	97	5.49%
6	扩招系	5	0.28%

注：因四舍五入保留两位小数，各分项占比之和可能存在±0.01%的误差。

数据来源：大连汽车职业技术学院毕业生就业管理系统。

二、毕业去向落实率及毕业去向

(一) 总体毕业去向落实率

截至 2025 年 8 月 31 日，学校 2025 届毕业生毕业去向落实率为 83.07%。从其去向构成来看，学校 2025 届毕业生以“签就业协议形式就业”（68.29%）为主。

表 1-2 2025 届毕业生毕业去向分布

毕业去向	人数	比例	毕业去向落实率
签就业协议形式就业	1206	68.29%	83.07%
专科升普通本科	160	9.06%	
应征义务兵	79	4.47%	
签劳动合同形式就业	11	0.62%	
其他录用形式就业	6	0.34%	
个体工商户创业	4	0.23%	
自由职业	1	0.06%	-
未就业	299	16.93%	

注：已就业毕业生人数=签劳动合同形式就业+签就业协议形式就业+自由职业+个体工商户创业+应征义务兵+专科升普通本科+其他录用形式就业。

数据来源：大连汽车职业技术学院毕业生就业管理系统。

(二) 各专业的毕业去向落实率

学校 2025 届毕业生分布在 22 个专业，交通运营管理、大数据与会计、网络直播与运营、邮政快递运营管理 4 个专业的毕业去向落实率最高，均在 90.00%以上。

表 1-3 2025 届毕业生各专业毕业去向落实率分布

专业	已就业人数	毕业生人数	毕业去向落实率
交通运营管理	69	73	94.52%
大数据与会计	100	106	94.34%
网络直播与运营	33	35	94.29%
邮政快递运营管理	13	14	92.86%
表演艺术	8	9	88.89%
影视动画	52	60	86.67%
汽车检测与维修技术	156	181	86.19%
文物展示利用技术	6	7	85.71%
新能源汽车检测与维修技术	138	161	85.71%
文物修复与保护	25	30	83.33%
汽车制造与试验技术	231	279	82.80%
智能网联汽车技术	55	67	82.09%
资产评估与管理	9	11	81.82%
新能源汽车技术	204	253	80.63%
汽车技术服务与营销	37	46	80.43%
汽车电子技术	154	192	80.21%
现代物流管理	63	82	76.83%
文化创意与策划	13	17	76.47%
文化产业经营与管理	8	11	72.73%
新能源装备技术	68	94	72.34%
金融科技应用	25	38	65.79%

数据来源：大连汽车职业技术学院毕业生就业管理系统。

三、就业单位分布

所属单位性质及规模：学校 2025 届毕业生就业单位性质较为多元，以“其他企业（含民营企业等）”为主；“个体工商户”次之。就业单位规模主要集中在“50 人及以下”，其次是“51—100 人”。

表 1-4 2025 届毕业生就业单位性质分布

单位性质	毕业生占比
其他企业（含民营企业等）	78.00%
个体工商户	19.22%
社会组织、国际组织等	0.90%
机关	0.65%
国有企业	0.33%
外商投资企业	0.33%
其他事业单位	0.25%
医疗卫生单位	0.16%
中等、初等教育单位	0.16%

注：其他企业指除国有企业和三资企业之外的所有企业。
数据来源：大连汽车职业技术学院毕业生就业管理系统。

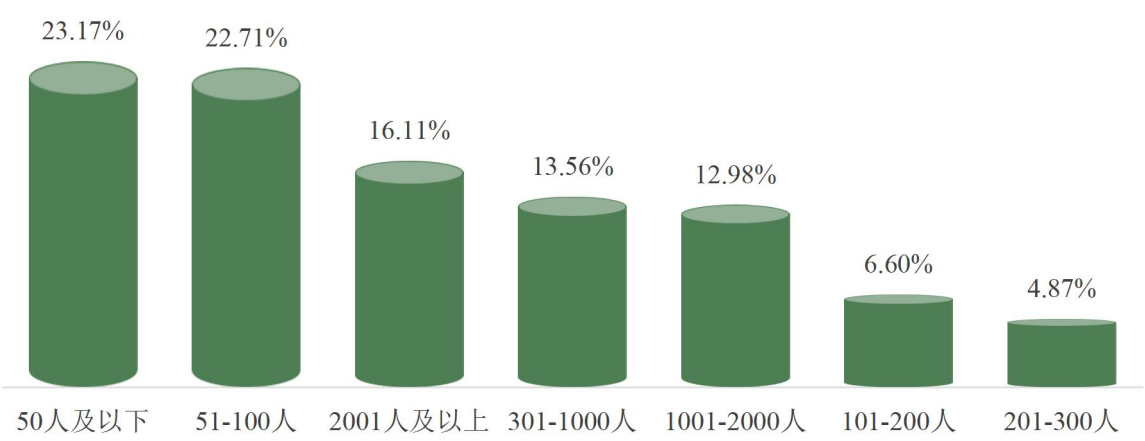


图 1-5 2025 届毕业生就业单位规模分布

数据来源：第三方机构鹰谷睿科（重庆）：2025 届毕业生就业与培养质量调查。

所属单位类型：学校 2025 届毕业生就业单位类型为“地方百强企业”的占比为 39.28%， “小微型企业”的占比为 23.17%， “世界 500 强企业”的占比为 14.83%。

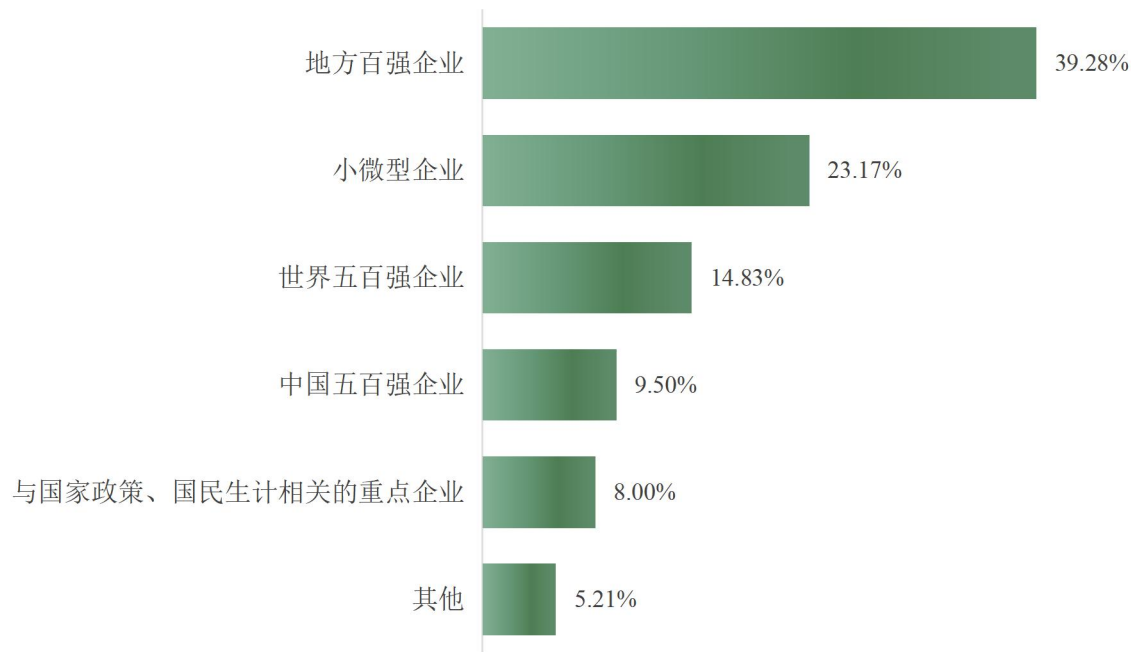


图 1-6 2025 届毕业生就业单位属性分布

数据来源：第三方机构鹰谷睿科（重庆）-2025 届毕业生就业与培养质量调查。

四、继续深造

学校 2025 届毕业生中，共有 160 人选择国内升学深造，升学率为 9.06%。进一步统计分析毕业生专业一致性及升学录取结果满意度，具体内容如下所示：

升学专业一致性及录取结果满意度：升学专业与原专业一致或相关的比例为 88.89%，可见大部分毕业生仍在本专业或相关专业继续深造；选择国内升学深造的毕业生对其录取结果满意度较高，满意度为 96.83%。

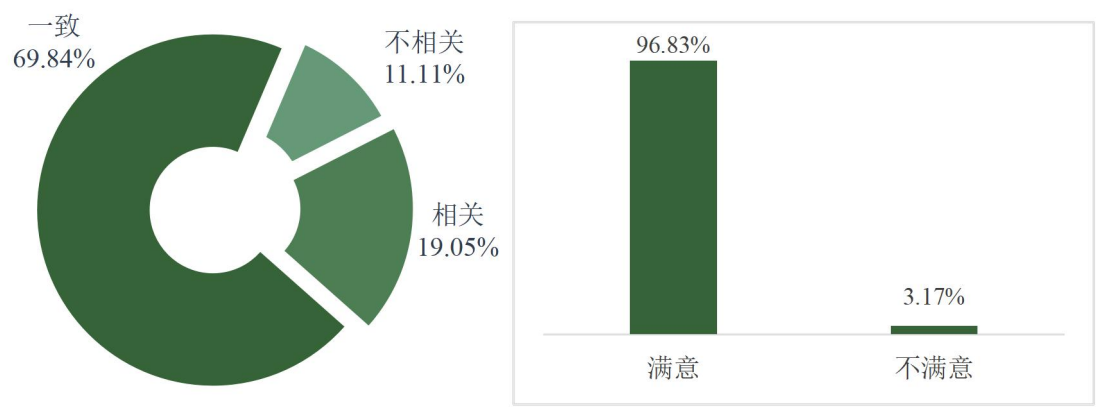


图 1-7 2025 届毕业生升学专业一致性（左）及录取结果的满意度（右）

注：调研数据中国内升学 63 人。
数据来源：第三方机构鹰谷睿科（重庆）-2025 届毕业生就业与培养质量调查。

第二篇 就业质量相关分析¹

一、专业相关度

99.19%的毕业生认为目前就业岗位与所学专业相关，专业相关度相对较高，可见毕业生所学专业知识及技能与实际工作的契合度较高，能够学以致用。

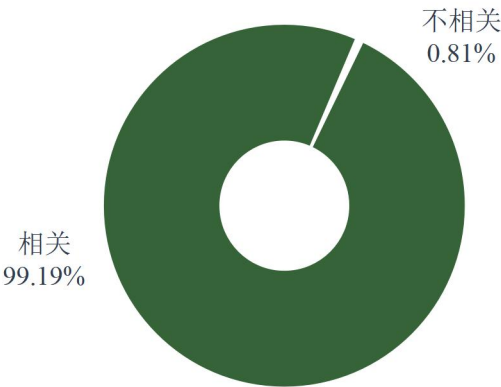


图 2-1 2025 届毕业生专业相关度分布

¹ 此部分数据来源为：第三方机构鹰谷睿科（重庆）-2025 届毕业生就业与培养质量调查。

二、工作满意度

学校 2025 届毕业生对目前工作总的满意度为 99.42%，处于较高水平；其中对“薪酬”“职业发展前景”和“工作内容”的满意度均在 90.00%以上，可见毕业生对目前工作的岗位和发展前景等方面均比较认同。




图 2-2 2025 届毕业生对工作满意度的评价

三、毕业生发展成长度

(一) 职业期待吻合度

学校 2025 届毕业生目前所从事的工作与自身职业期待的吻合度为 99.42%，目前已落实的工作比较符合毕业生自身的就业期望。

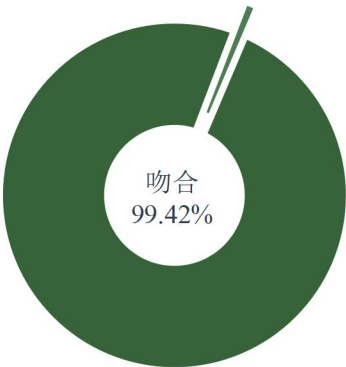


图 2-3 2025 届毕业生职业期待吻合情况

(二) 工作稳定性

工作稳定性是通过研究毕业生更换工作次数来说明工作的稳定性；离职率=（更换工作单位在 1 次及以上的人数/更换和未更换工作单位的总人数）*100.00%，稳定率=100.00%-离职率。其中，离职率越高，则其工作稳定性相对较差；反之，离职率越低，则其工作稳定性相对较高。

总体工作稳定性：本校 2025 届毕业生的离职率为 14.25%，离职次数集中在“1 次”（11.36%）。

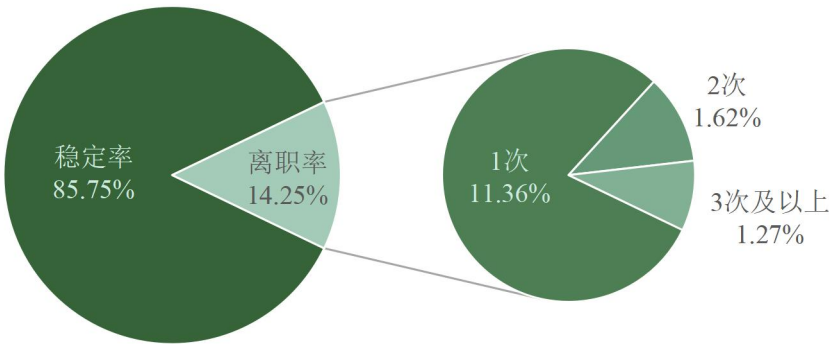


图 2-4 2025 届毕业生离职情况分布

（三）工作适应性

2025 届毕业生对目前所从事工作的适应性为 99.88%。

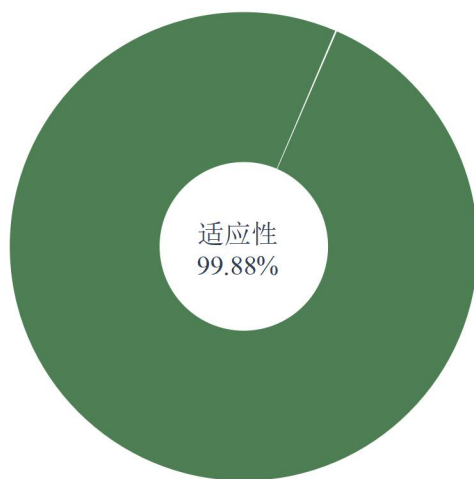


图 2-5 2025 届毕业生工作适应性

第三篇 就业对教育教学的反馈²

一、母校的满意度和推荐度

母校满意度：98.41%的毕业生对母校感到满意，总体满意度较高。可见毕业生对母校人才培养过程及校风学风等方面均比较认同。

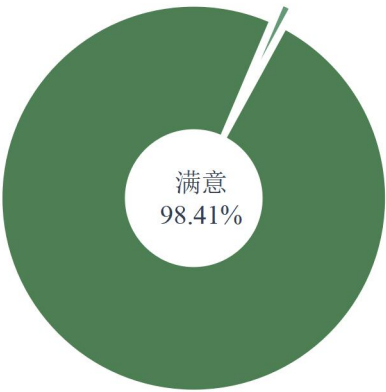


图 3-1 2025 届毕业生对母校的满意度

母校推荐度：2025 届毕业生中 93.46%的毕业生愿意向他人推荐自己的母校，总体推荐度较高。

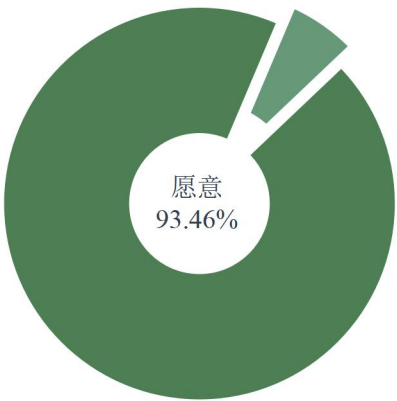


图 3-2 2025 届毕业生对母校的推荐度

注：推荐度=“愿意”占比。

² 此部分数据来源为：第三方机构鹰谷睿科（重庆）-2025 届毕业生就业与培养质量调查。

二、对就业创业服务工作的评价

（一）对就业服务工作的评价

毕业生对学校就业指导服务的满意度：2025 届毕业生对学校就业指导服务的总体满意度为 98.60%。这既表明学校就业指导服务工作得到了毕业生的切实认可，也体现出就业指导服务在促进毕业生顺利就业、高质量就业的过程中发挥了关键支撑作用。

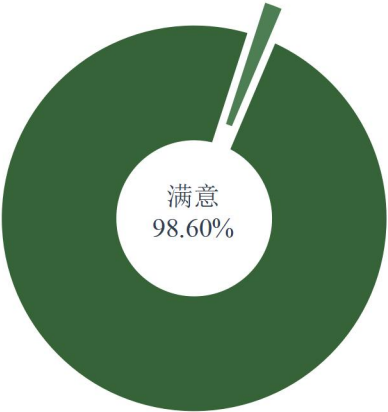


图 3-3 2025 届毕业生对就业服务工作的总体满意度评价

(二) 对就业指导教师的评价

就业指导教师总体满意度：2025 届毕业生对母校就业指导教师的总体满意度为 98.50%。

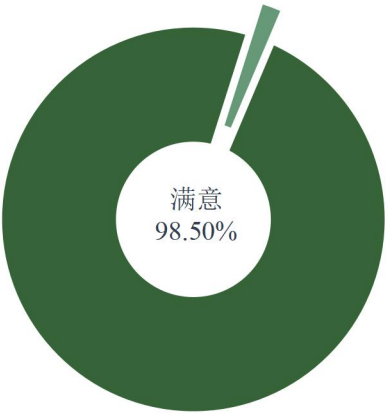


图 3-4 2025 届毕业生对就业指导教师的总体满意度评价

(三) 对创业教育/指导服务工作的评价

2025 届毕业生对母校各项创业教育/指导服务的满意度均在 90.00%以上，其中满意度最高的是“创业课程和讲座”，满意度为 99.57%。




图 3- 5 2025 届毕业生对创业指导服务的满意度

第四篇 用人单位评价³

一、对毕业生的评价

用人单位对 2025 届毕业生的总体满意度为 100.00%。

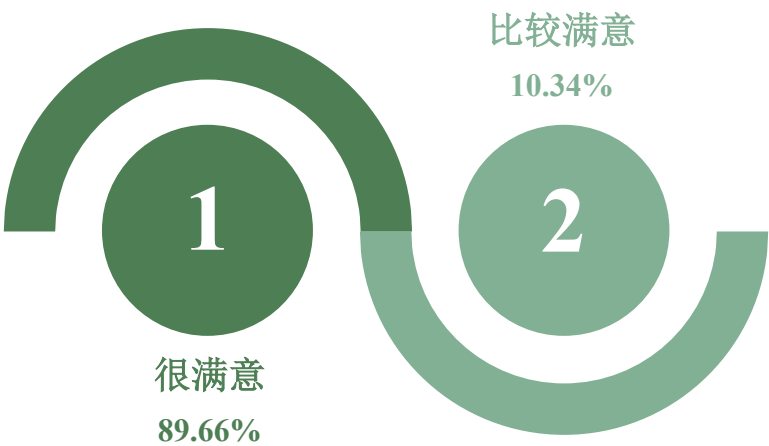


图 4-1 用人单位对 2025 届毕业生的总体满意度评价

3 此部分数据来源为：第三方机构鹰谷睿科（重庆）-2025 届毕业生就业与培养质量调查。

二、用人单位对学校就业服务工作的评价

用人单位对学校就业工作开展的总体满意度为 100.00%。

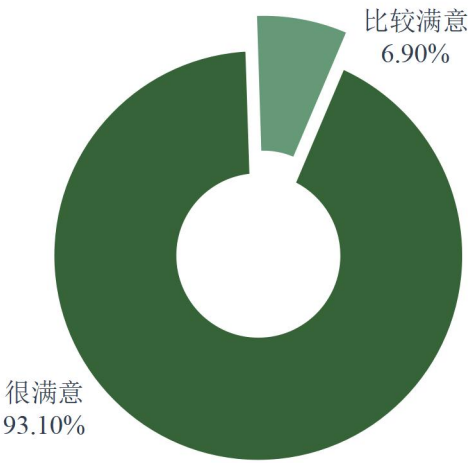


图 4-2 用人单位对学校就业工作开展的总体满意度评价

大连汽车职业技术学院